














AREAS HOMOGENEAS

- | | | | | | |
|---|---------------------------|---|---------------------------------|---|---------------------------------|
|  | Centro histórico |  | Trama baja densidad |  | Dotaciones |
|  | Ensanche |  | Trama contemporánea unifamiliar |  | Infraestructuras |
|  | Tradicional compacta |  | Tejido industrial |  | Áreas libres |
|  | Crecimiento plurifamiliar |  | Bordes urbanos |  | Viarío estructurante |
| | | | |  | Delimitación Conjunto Histórico |