








ELECCIONES LOCALES Y PARLAMENTO EUROPEO 2019
ELECCIONES LOCALES

Mesa	1/1 /A		
Colegio Electoral	MERCADO CENTRAL		
Número Electores	606	% Participación	61,88
Votos Emitidos	375	% Abstención	38,12
Votos Válidos	367	% Votos Válidos	97,87
Votos No Válidos	8	% Votos No Válidos	2,13

Logo	Siglas	Candidatura	Votos	% Emitidos	% Válidos	% Censo
	PSOE-A	PARTIDO SOCIALISTA OBRERO ESPAÑOL DE ANDALUCIA	189	50,40	51,50	31,19
	PP	PARTIDO POPULAR	71	18,93	19,35	11,72
	C-S	CIUDADANOS-PARTIDO DE LA CIUDADANIA	46	12,27	12,53	7,59
	VOX	VOX	33	8,80	8,99	5,45
	ADELANTE	ADELANTE	26	6,93	7,08	4,29
	Blancos		2	0,53	0,54	0,33
	Nulos		8	2,13	0,00	1,32








JAEN

MARTOS

11 de septiembre de 2019

**ELECCIONES LOCALES Y PARLAMENTO EUROPEO 2019
ELECCIONES LOCALES**






Mesa	1/1 /B		
Colegio Electoral	MERCADO CENTRAL		
Número Electores	664	% Participación	58,73
Votos Emitidos	390	% Abstención	41,27
Votos Válidos	377	% Votos Válidos	96,67
Votos No Válidos	13	% Votos No Válidos	3,33

Logo	Siglas	Candidatura	Votos	% Emitidos	% Válidos	% Censo
	PSOE-A	PARTIDO SOCIALISTA OBRERO ESPAÑOL DE ANDALUCIA	207	53,08	54,91	31,17
	C-S	CIUDADANOS-PARTIDO DE LA CIUDADANIA	57	14,62	15,12	8,58
	PP	PARTIDO POPULAR	48	12,31	12,73	7,23
	VOX	VOX	42	10,77	11,14	6,33
	ADELANTE	ADELANTE	23	5,90	6,10	3,46
	Blancos		0	0,00	0,00	0,00
	Nulos		13	3,33	0,00	1,96



ELECCIONES LOCALES Y PARLAMENTO EUROPEO 2019
ELECCIONES LOCALES

Mesa	1/1 /C		
Colegio Electoral	MERCADO CENTRAL		
Número Electores	524	% Participación	59,73
Votos Emitidos	313	% Abstención	40,27
Votos Válidos	309	% Votos Válidos	98,72
Votos No Válidos	4	% Votos No Válidos	1,28

Logo	Siglas	Candidatura	Votos	% Emitidos	% Válidos	% Censo
	PSOE-A	PARTIDO SOCIALISTA OBRERO ESPAÑOL DE ANDALUCIA	158	50,48	51,13	30,15
	C-S	CIUDADANOS-PARTIDO DE LA CIUDADANIA	51	16,29	16,50	9,73
	PP	PARTIDO POPULAR	45	14,38	14,56	8,59
	VOX	VOX	27	8,63	8,74	5,15
	ADELANTE	ADELANTE	25	7,99	8,09	4,77
	Blancos		3	0,96	0,97	0,57
	Nulos		4	1,28	0,00	0,76



ELECCIONES LOCALES Y PARLAMENTO EUROPEO 2019
ELECCIONES LOCALES






Mesa	1/2 /A		
Colegio Electoral	MERCADO DE SANTA MARTA		
Número Electores	500	% Participación	53,20
Votos Emitidos	266	% Abstención	46,80
Votos Válidos	266	% Votos Válidos	100,00
Votos No Válidos	0	% Votos No Válidos	0,00

Logo	Siglas	Candidatura	Votos	% Emitidos	% Válidos	% Censo
	PSOE-A	PARTIDO SOCIALISTA OBRERO ESPAÑOL DE ANDALUCIA	190	71,43	71,43	38,00
	VOX	VOX	26	9,77	9,77	5,20
	PP	PARTIDO POPULAR	23	8,65	8,65	4,60
	C-S	CIUDADANOS-PARTIDO DE LA CIUDADANIA	13	4,89	4,89	2,60
	ADELANTE	ADELANTE	10	3,76	3,76	2,00
	Blancos		4	1,50	1,50	0,80
	Nulos		0	0,00	0,00	0,00



ELECCIONES LOCALES Y PARLAMENTO EUROPEO 2019
ELECCIONES LOCALES






Mesa	1/2 /B		
Colegio Electoral	MERCADO DE SANTA MARTA		
Número Electores	417	% Participación	51,80
Votos Emitidos	216	% Abstención	48,20
Votos Válidos	213	% Votos Válidos	98,61
Votos No Válidos	3	% Votos No Válidos	1,39

Logo	Siglas	Candidatura	Votos	% Emitidos	% Válidos	% Censo
	PSOE-A	PARTIDO SOCIALISTA OBRERO ESPAÑOL DE ANDALUCIA	138	63,89	64,79	33,09
	C-S	CIUDADANOS-PARTIDO DE LA CIUDADANIA	21	9,72	9,86	5,04
	PP	PARTIDO POPULAR	18	8,33	8,45	4,32
	ADELANTE	ADELANTE	17	7,87	7,98	4,08
	VOX	VOX	17	7,87	7,98	4,08
	Blancos		2	0,93	0,94	0,48
	Nulos		3	1,39	0,00	0,72



ELECCIONES LOCALES Y PARLAMENTO EUROPEO 2019
ELECCIONES LOCALES






Mesa	1/3 /A		
Colegio Electoral	EDIFICIO MUNICIPAL DE USOS MULTIPLES		
Número Electores	576	% Participación	54,34
Votos Emitidos	313	% Abstención	45,66
Votos Válidos	311	% Votos Válidos	99,36
Votos No Válidos	2	% Votos No Válidos	0,64

Logo	Siglas	Candidatura	Votos	% Emitidos	% Válidos	% Censo
	PSOE-A	PARTIDO SOCIALISTA OBRERO ESPAÑOL DE ANDALUCIA	203	64,86	65,27	35,24
	PP	PARTIDO POPULAR	38	12,14	12,22	6,60
	VOX	VOX	31	9,90	9,97	5,38
	C-S	CIUDADANOS-PARTIDO DE LA CIUDADANIA	23	7,35	7,40	3,99
	ADELANTE	ADELANTE	15	4,79	4,82	2,60
	Blancos		1	0,32	0,32	0,17
	Nulos		2	0,64	0,00	0,35



ELECCIONES LOCALES Y PARLAMENTO EUROPEO 2019
ELECCIONES LOCALES

Mesa	1/3 /B		
Colegio Electoral	EDIFICIO MUNICIPAL DE USOS MULTIPLES		
Número Electores	668	% Participación	55,24
Votos Emitidos	369	% Abstención	44,76
Votos Válidos	365	% Votos Válidos	98,92
Votos No Válidos	4	% Votos No Válidos	1,08

Logo	Siglas	Candidatura	Votos	% Emitidos	% Válidos	% Censo
	PSOE-A	PARTIDO SOCIALISTA OBRERO ESPAÑOL DE ANDALUCIA	237	64,23	64,93	35,48
	C-S	CIUDADANOS-PARTIDO DE LA CIUDADANIA	43	11,65	11,78	6,44
	VOX	VOX	36	9,76	9,86	5,39
	PP	PARTIDO POPULAR	30	8,13	8,22	4,49
	ADELANTE	ADELANTE	18	4,88	4,93	2,69
	Blancos		1	0,27	0,27	0,15
	Nulos		4	1,08	0,00	0,60



JAEN

MARTOS

11 de septiembre de 2019

**ELECCIONES LOCALES Y PARLAMENTO EUROPEO 2019
ELECCIONES LOCALES**





Mesa	2/4 /A		
Colegio Electoral	COLEGIO VIRGEN DE LA VILLA		
Número Electores	793	% Participación	66,46
Votos Emitidos	527	% Abstención	33,54
Votos Válidos	521	% Votos Válidos	98,86
Votos No Válidos	6	% Votos No Válidos	1,14

Logo	Siglas	Candidatura	Votos	% Emitidos	% Válidos	% Censo
	PSOE-A	PARTIDO SOCIALISTA OBRERO ESPAÑOL DE ANDALUCIA	271	51,42	52,02	34,17
	PP	PARTIDO POPULAR	81	15,37	15,55	10,21
	C-S	CIUDADANOS-PARTIDO DE LA CIUDADANIA	81	15,37	15,55	10,21
	VOX	VOX	56	10,63	10,75	7,06
	ADELANTE	ADELANTE	31	5,88	5,95	3,91
	Blancos		1	0,19	0,19	0,13
	Nulos		6	1,14	0,00	0,76



ELECCIONES LOCALES Y PARLAMENTO EUROPEO 2019
ELECCIONES LOCALES






Mesa	2/4 /B		
Colegio Electoral	COLEGIO VIRGEN DE LA VILLA		
Número Electores	681	% Participación	66,52
Votos Emitidos	453	% Abstención	33,48
Votos Válidos	447	% Votos Válidos	98,68
Votos No Válidos	6	% Votos No Válidos	1,32

Logo	Siglas	Candidatura	Votos	% Emitidos	% Válidos	% Censo
	PSOE-A	PARTIDO SOCIALISTA OBRERO ESPAÑOL DE ANDALUCIA	253	55,85	56,60	37,15
	C-S	CIUDADANOS-PARTIDO DE LA CIUDADANIA	72	15,89	16,11	10,57
	PP	PARTIDO POPULAR	53	11,70	11,86	7,78
	VOX	VOX	48	10,60	10,74	7,05
	ADELANTE	ADELANTE	18	3,97	4,03	2,64
	Blancos		3	0,66	0,67	0,44
	Nulos		6	1,32	0,00	0,88



ELECCIONES LOCALES Y PARLAMENTO EUROPEO 2019
ELECCIONES LOCALES






Mesa	3/1 /A		
Colegio Electoral	ESTACION MUNICIPAL DE AUTOBUSES		
Número Electores	658	% Participación	65,96
Votos Emitidos	434	% Abstención	34,04
Votos Válidos	427	% Votos Válidos	98,39
Votos No Válidos	7	% Votos No Válidos	1,61

Logo	Siglas	Candidatura	Votos	% Emitidos	% Válidos	% Censo
	PSOE-A	PARTIDO SOCIALISTA OBRERO ESPAÑOL DE ANDALUCIA	206	47,47	48,24	31,31
	C-S	CIUDADANOS-PARTIDO DE LA CIUDADANIA	83	19,12	19,44	12,61
	PP	PARTIDO POPULAR	60	13,82	14,05	9,12
	VOX	VOX	54	12,44	12,65	8,21
	ADELANTE	ADELANTE	22	5,07	5,15	3,34
	Blancos		2	0,46	0,47	0,30
	Nulos		7	1,61	0,00	1,06



ELECCIONES LOCALES Y PARLAMENTO EUROPEO 2019
ELECCIONES LOCALES

Mesa	3/1 /B		
Colegio Electoral	ESTACION MUNICIPAL DE AUTOBUSES		
Número Electores	533	% Participación	63,41
Votos Emitidos	338	% Abstención	36,59
Votos Válidos	338	% Votos Válidos	100,00
Votos No Válidos	0	% Votos No Válidos	0,00

Logo	Siglas	Candidatura	Votos	% Emitidos	% Válidos	% Censo
	PSOE-A	PARTIDO SOCIALISTA OBRERO ESPAÑOL DE ANDALUCIA	176	52,07	52,07	33,02
	C-S	CIUDADANOS-PARTIDO DE LA CIUDADANIA	63	18,64	18,64	11,82
	VOX	VOX	46	13,61	13,61	8,63
	PP	PARTIDO POPULAR	39	11,54	11,54	7,32
	ADELANTE	ADELANTE	14	4,14	4,14	2,63
	Blancos		0	0,00	0,00	0,00
	Nulos		0	0,00	0,00	0,00








JAEN

MARTOS

11 de septiembre de 2019

**ELECCIONES LOCALES Y PARLAMENTO EUROPEO 2019
ELECCIONES LOCALES**

Mesa	3/1 /C		
Colegio Electoral	ESTACION MUNICIPAL DE AUTOBUSES		
Número Electores	551	% Participación	62,79
Votos Emitidos	346	% Abstención	37,21
Votos Válidos	346	% Votos Válidos	100,00
Votos No Válidos	0	% Votos No Válidos	0,00

Logo	Siglas	Candidatura	Votos	% Emitidos	% Válidos	% Censo
	PSOE-A	PARTIDO SOCIALISTA OBRERO ESPAÑOL DE ANDALUCIA	183	52,89	52,89	33,21
	C-S	CIUDADANOS-PARTIDO DE LA CIUDADANIA	54	15,61	15,61	9,80
	PP	PARTIDO POPULAR	47	13,58	13,58	8,53
	VOX	VOX	40	11,56	11,56	7,26
	ADELANTE	ADELANTE	22	6,36	6,36	3,99
	Blancos		0	0,00	0,00	0,00
	Nulos		0	0,00	0,00	0,00








JAEN

MARTOS

11 de septiembre de 2019

ELECCIONES LOCALES Y PARLAMENTO EUROPEO 2019
ELECCIONES LOCALES

Mesa	3/2 /A		
Colegio Electoral	ESTACION MUNICIPAL DE AUTOBUSES		
Número Electores	557	% Participación	70,92
Votos Emitidos	395	% Abstención	29,08
Votos Válidos	390	% Votos Válidos	98,73
Votos No Válidos	5	% Votos No Válidos	1,27

Logo	Siglas	Candidatura	Votos	% Emitidos	% Válidos	% Censo
	PSOE-A	PARTIDO SOCIALISTA OBRERO ESPAÑOL DE ANDALUCIA	177	44,81	45,38	31,78
	C-S	CIUDADANOS-PARTIDO DE LA CIUDADANIA	75	18,99	19,23	13,46
	PP	PARTIDO POPULAR	73	18,48	18,72	13,11
	VOX	VOX	42	10,63	10,77	7,54
	ADELANTE	ADELANTE	23	5,82	5,90	4,13
	Blancos		0	0,00	0,00	0,00
	Nulos		5	1,27	0,00	0,90



ELECCIONES LOCALES Y PARLAMENTO EUROPEO 2019
ELECCIONES LOCALES

Mesa	3/2 /B		
Colegio Electoral	ESTACION MUNICIPAL DE AUTOBUSES		
Número Electores	646	% Participación	72,29
Votos Emitidos	467	% Abstención	27,71
Votos Válidos	466	% Votos Válidos	99,79
Votos No Válidos	1	% Votos No Válidos	0,21

Logo	Siglas	Candidatura	Votos	% Emitidos	% Válidos	% Censo
	PSOE-A	PARTIDO SOCIALISTA OBRERO ESPAÑOL DE ANDALUCIA	209	44,75	44,85	32,35
	PP	PARTIDO POPULAR	99	21,20	21,24	15,33
	C-S	CIUDADANOS-PARTIDO DE LA CIUDADANIA	86	18,42	18,45	13,31
	VOX	VOX	54	11,56	11,59	8,36
	ADELANTE	ADELANTE	17	3,64	3,65	2,63
	Blancos		1	0,21	0,21	0,15
	Nulos		1	0,21	0,00	0,15



ELECCIONES LOCALES Y PARLAMENTO EUROPEO 2019
ELECCIONES LOCALES

Mesa	3/2 /C		
Colegio Electoral	ESTACION MUNICIPAL DE AUTOBUSES		
Número Electores	570	% Participación	71,05
Votos Emitidos	405	% Abstención	28,95
Votos Válidos	400	% Votos Válidos	98,77
Votos No Válidos	5	% Votos No Válidos	1,23

Logo	Siglas	Candidatura	Votos	% Emitidos	% Válidos	% Censo
	PSOE-A	PARTIDO SOCIALISTA OBRERO ESPAÑOL DE ANDALUCIA	178	43,95	44,50	31,23
	PP	PARTIDO POPULAR	94	23,21	23,50	16,49
	C-S	CIUDADANOS-PARTIDO DE LA CIUDADANIA	68	16,79	17,00	11,93
	VOX	VOX	46	11,36	11,50	8,07
	ADELANTE	ADELANTE	14	3,46	3,50	2,46
	Blancos		0	0,00	0,00	0,00
	Nulos		5	1,23	0,00	0,88








JAEN

MARTOS

11 de septiembre de 2019

**ELECCIONES LOCALES Y PARLAMENTO EUROPEO 2019
ELECCIONES LOCALES**

Mesa	3/3 /A		
Colegio Electoral	COLEGIO DE LOS PADRES FRANCISCANOS		
Número Electores	660	% Participación	65,45
Votos Emitidos	432	% Abstención	34,55
Votos Válidos	427	% Votos Válidos	98,84
Votos No Válidos	5	% Votos No Válidos	1,16

Logo	Siglas	Candidatura	Votos	% Emitidos	% Válidos	% Censo
	PSOE-A	PARTIDO SOCIALISTA OBRERO ESPAÑOL DE ANDALUCIA	151	34,95	35,36	22,88
	PP	PARTIDO POPULAR	105	24,31	24,59	15,91
	C-S	CIUDADANOS-PARTIDO DE LA CIUDADANIA	75	17,36	17,56	11,36
	VOX	VOX	74	17,13	17,33	11,21
	ADELANTE	ADELANTE	22	5,09	5,15	3,33
	Blancos		0	0,00	0,00	0,00
	Nulos		5	1,16	0,00	0,76



ELECCIONES LOCALES Y PARLAMENTO EUROPEO 2019
ELECCIONES LOCALES

Mesa	3/3 /B		
Colegio Electoral	COLEGIO DE LOS PADRES FRANCISCANOS		
Número Electores	536	% Participación	68,28
Votos Emitidos	366	% Abstención	31,72
Votos Válidos	364	% Votos Válidos	99,45
Votos No Válidos	2	% Votos No Válidos	0,55

Logo	Siglas	Candidatura	Votos	% Emitidos	% Válidos	% Censo
	PP	PARTIDO POPULAR	112	30,60	30,77	20,90
	PSOE-A	PARTIDO SOCIALISTA OBRERO ESPAÑOL DE ANDALUCIA	111	30,33	30,49	20,71
	C-S	CIUDADANOS-PARTIDO DE LA CIUDADANIA	66	18,03	18,13	12,31
	VOX	VOX	57	15,57	15,66	10,63
	ADELANTE	ADELANTE	17	4,64	4,67	3,17
	Blancos		1	0,27	0,27	0,19
	Nulos		2	0,55	0,00	0,37








JAEN

MARTOS

11 de septiembre de 2019

**ELECCIONES LOCALES Y PARLAMENTO EUROPEO 2019
ELECCIONES LOCALES**





Mesa	3/4 /A		
Colegio Electoral	COLEGIO DE LOS PADRES FRANCISCANOS		
Número Electores	816	% Participación	65,93
Votos Emitidos	538	% Abstención	34,07
Votos Válidos	529	% Votos Válidos	98,33
Votos No Válidos	9	% Votos No Válidos	1,67

Logo	Siglas	Candidatura	Votos	% Emitidos	% Válidos	% Censo
	PSOE-A	PARTIDO SOCIALISTA OBRERO ESPAÑOL DE ANDALUCIA	179	33,27	33,84	21,94
	PP	PARTIDO POPULAR	140	26,02	26,47	17,16
	C-S	CIUDADANOS-PARTIDO DE LA CIUDADANIA	102	18,96	19,28	12,50
	VOX	VOX	81	15,06	15,31	9,93
	ADELANTE	ADELANTE	26	4,83	4,91	3,19
	Blancos		1	0,19	0,19	0,12
	Nulos		9	1,67	0,00	1,10



ELECCIONES LOCALES Y PARLAMENTO EUROPEO 2019
ELECCIONES LOCALES




Mesa	3/4 /B		
Colegio Electoral	COLEGIO DE LOS PADRES FRANCISCANOS		
Número Electores	750	% Participación	65,73
Votos Emitidos	493	% Abstención	34,27
Votos Válidos	487	% Votos Válidos	98,78
Votos No Válidos	6	% Votos No Válidos	1,22

Logo	Siglas	Candidatura	Votos	% Emitidos	% Válidos	% Censo
	PSOE-A	PARTIDO SOCIALISTA OBRERO ESPAÑOL DE ANDALUCIA	184	37,32	37,78	24,53
	PP	PARTIDO POPULAR	120	24,34	24,64	16,00
	C-S	CIUDADANOS-PARTIDO DE LA CIUDADANIA	105	21,30	21,56	14,00
	VOX	VOX	51	10,34	10,47	6,80
	ADELANTE	ADELANTE	24	4,87	4,93	3,20
	Blancos		3	0,61	0,62	0,40
	Nulos		6	1,22	0,00	0,80



ELECCIONES LOCALES Y PARLAMENTO EUROPEO 2019
ELECCIONES LOCALES

Mesa	3/5 /A		
Colegio Electoral	COLEGIO VIRGEN DE LA VILLA		
Número Electores	684	% Participación	70,61
Votos Emitidos	483	% Abstención	29,39
Votos Válidos	475	% Votos Válidos	98,34
Votos No Válidos	8	% Votos No Válidos	1,66

Logo	Siglas	Candidatura	Votos	% Emitidos	% Válidos	% Censo
	PSOE-A	PARTIDO SOCIALISTA OBRERO ESPAÑOL DE ANDALUCIA	234	48,45	49,26	34,21
	C-S	CIUDADANOS-PARTIDO DE LA CIUDADANIA	94	19,46	19,79	13,74
	PP	PARTIDO POPULAR	70	14,49	14,74	10,23
	VOX	VOX	59	12,22	12,42	8,63
	ADELANTE	ADELANTE	18	3,73	3,79	2,63
	Blancos		0	0,00	0,00	0,00
	Nulos		8	1,66	0,00	1,17








JAEN

MARTOS

11 de septiembre de 2019

**ELECCIONES LOCALES Y PARLAMENTO EUROPEO 2019
ELECCIONES LOCALES**






Mesa	3/5 /B		
Colegio Electoral	COLEGIO VIRGEN DE LA VILLA		
Número Electores	704	% Participación	69,60
Votos Emitidos	490	% Abstención	30,40
Votos Válidos	485	% Votos Válidos	98,98
Votos No Válidos	5	% Votos No Válidos	1,02

Logo	Siglas	Candidatura	Votos	% Emitidos	% Válidos	% Censo
	PSOE-A	PARTIDO SOCIALISTA OBRERO ESPAÑOL DE ANDALUCIA	249	50,82	51,34	35,37
	C-S	CIUDADANOS-PARTIDO DE LA CIUDADANIA	100	20,41	20,62	14,20
	VOX	VOX	68	13,88	14,02	9,66
	PP	PARTIDO POPULAR	57	11,63	11,75	8,10
	ADELANTE	ADELANTE	10	2,04	2,06	1,42
	Blancos		1	0,20	0,21	0,14
	Nulos		5	1,02	0,00	0,71



ELECCIONES LOCALES Y PARLAMENTO EUROPEO 2019
ELECCIONES LOCALES






Mesa	3/6 /A		
Colegio Electoral	CASA DE LA CULTURA - PARQUE MUNICIPAL		
Número Electores	684	% Participación	67,54
Votos Emitidos	462	% Abstención	32,46
Votos Válidos	460	% Votos Válidos	99,57
Votos No Válidos	2	% Votos No Válidos	0,43

Logo	Siglas	Candidatura	Votos	% Emitidos	% Válidos	% Censo
	PSOE-A	PARTIDO SOCIALISTA OBRERO ESPAÑOL DE ANDALUCIA	171	37,01	37,17	25,00
	C-S	CIUDADANOS-PARTIDO DE LA CIUDADANIA	106	22,94	23,04	15,50
	PP	PARTIDO POPULAR	88	19,05	19,13	12,87
	VOX	VOX	76	16,45	16,52	11,11
	ADELANTE	ADELANTE	18	3,90	3,91	2,63
	Blancos		1	0,22	0,22	0,15
	Nulos		2	0,43	0,00	0,29



ELECCIONES LOCALES Y PARLAMENTO EUROPEO 2019
ELECCIONES LOCALES

Mesa	3/6 /B		
Colegio Electoral	CASA DE LA CULTURA - PARQUE MUNICIPAL		
Número Electores	773	% Participación	65,07
Votos Emitidos	503	% Abstención	34,93
Votos Válidos	497	% Votos Válidos	98,81
Votos No Válidos	6	% Votos No Válidos	1,19

Logo	Siglas	Candidatura	Votos	% Emitidos	% Válidos	% Censo
	PSOE-A	PARTIDO SOCIALISTA OBRERO ESPAÑOL DE ANDALUCIA	202	40,16	40,64	26,13
	C-S	CIUDADANOS-PARTIDO DE LA CIUDADANIA	105	20,87	21,13	13,58
	PP	PARTIDO POPULAR	88	17,50	17,71	11,38
	VOX	VOX	66	13,12	13,28	8,54
	ADELANTE	ADELANTE	33	6,56	6,64	4,27
	Blancos		3	0,60	0,60	0,39
	Nulos		6	1,19	0,00	0,78



ELECCIONES LOCALES Y PARLAMENTO EUROPEO 2019
ELECCIONES LOCALES






Mesa	3/7 /A		
Colegio Electoral	COLEGIO DE LOS PADRES FRANCISCANOS		
Número Electores	652	% Participación	69,94
Votos Emitidos	456	% Abstención	30,06
Votos Válidos	451	% Votos Válidos	98,90
Votos No Válidos	5	% Votos No Válidos	1,10

Logo	Siglas	Candidatura	Votos	% Emitidos	% Válidos	% Censo
	PSOE-A	PARTIDO SOCIALISTA OBRERO ESPAÑOL DE ANDALUCIA	164	35,96	36,36	25,15
	C-S	CIUDADANOS-PARTIDO DE LA CIUDADANIA	125	27,41	27,72	19,17
	PP	PARTIDO POPULAR	82	17,98	18,18	12,58
	VOX	VOX	57	12,50	12,64	8,74
	ADELANTE	ADELANTE	16	3,51	3,55	2,45
	Blancos		7	1,54	1,55	1,07
	Nulos		5	1,10	0,00	0,77



ELECCIONES LOCALES Y PARLAMENTO EUROPEO 2019
ELECCIONES LOCALES

Mesa	3/7 /B		
Colegio Electoral	COLEGIO DE LOS PADRES FRANCISCANOS		
Número Electores	519	% Participación	69,17
Votos Emitidos	359	% Abstención	30,83
Votos Válidos	357	% Votos Válidos	99,44
Votos No Válidos	2	% Votos No Válidos	0,56

Logo	Siglas	Candidatura	Votos	% Emitidos	% Válidos	% Censo
	PSOE-A	PARTIDO SOCIALISTA OBRERO ESPAÑOL DE ANDALUCIA	142	39,55	39,78	27,36
	C-S	CIUDADANOS-PARTIDO DE LA CIUDADANIA	83	23,12	23,25	15,99
	PP	PARTIDO POPULAR	74	20,61	20,73	14,26
	VOX	VOX	41	11,42	11,48	7,90
	ADELANTE	ADELANTE	15	4,18	4,20	2,89
	Blancos		2	0,56	0,56	0,39
	Nulos		2	0,56	0,00	0,39








JAEN

MARTOS

11 de septiembre de 2019

**ELECCIONES LOCALES Y PARLAMENTO EUROPEO 2019
ELECCIONES LOCALES**






Mesa	3/8 /A		
Colegio Electoral	COLEGIO VIRGEN DE LA VILLA		
Número Electores	823	% Participación	69,26
Votos Emitidos	570	% Abstención	30,74
Votos Válidos	567	% Votos Válidos	99,47
Votos No Válidos	3	% Votos No Válidos	0,53

Logo	Siglas	Candidatura	Votos	% Emitidos	% Válidos	% Censo
	PSOE-A	PARTIDO SOCIALISTA OBRERO ESPAÑOL DE ANDALUCIA	239	41,93	42,15	29,04
	C-S	CIUDADANOS-PARTIDO DE LA CIUDADANIA	136	23,86	23,99	16,52
	PP	PARTIDO POPULAR	82	14,39	14,46	9,96
	VOX	VOX	77	13,51	13,58	9,36
	ADELANTE	ADELANTE	28	4,91	4,94	3,40
	Blancos		5	0,88	0,88	0,61
	Nulos		3	0,53	0,00	0,36



ELECCIONES LOCALES Y PARLAMENTO EUROPEO 2019
ELECCIONES LOCALES





Mesa	3/8 /B		
Colegio Electoral	COLEGIO VIRGEN DE LA VILLA		
Número Electores	735	% Participación	68,44
Votos Emitidos	503	% Abstención	31,56
Votos Válidos	500	% Votos Válidos	99,40
Votos No Válidos	3	% Votos No Válidos	0,60

Logo	Siglas	Candidatura	Votos	% Emitidos	% Válidos	% Censo
	PSOE-A	PARTIDO SOCIALISTA OBRERO ESPAÑOL DE ANDALUCIA	185	36,78	37,00	25,17
	C-S	CIUDADANOS-PARTIDO DE LA CIUDADANIA	137	27,24	27,40	18,64
	VOX	VOX	82	16,30	16,40	11,16
	PP	PARTIDO POPULAR	72	14,31	14,40	9,80
	ADELANTE	ADELANTE	23	4,57	4,60	3,13
	Blancos		1	0,20	0,20	0,14
	Nulos		3	0,60	0,00	0,41



ELECCIONES LOCALES Y PARLAMENTO EUROPEO 2019
ELECCIONES LOCALES

Mesa	3/9 /A		
Colegio Electoral	COLEGIO DE LOS PADRES FRANCISCANOS		
Número Electores	448	% Participación	63,62
Votos Emitidos	285	% Abstención	36,38
Votos Válidos	284	% Votos Válidos	99,65
Votos No Válidos	1	% Votos No Válidos	0,35

Logo	Siglas	Candidatura	Votos	% Emitidos	% Válidos	% Censo
	PSOE-A	PARTIDO SOCIALISTA OBRERO ESPAÑOL DE ANDALUCIA	109	38,25	38,38	24,33
	PP	PARTIDO POPULAR	63	22,11	22,18	14,06
	C-S	CIUDADANOS-PARTIDO DE LA CIUDADANIA	50	17,54	17,61	11,16
	VOX	VOX	48	16,84	16,90	10,71
	ADELANTE	ADELANTE	12	4,21	4,23	2,68
	Blancos		2	0,70	0,70	0,45
	Nulos		1	0,35	0,00	0,22








JAEN

MARTOS

11 de septiembre de 2019

**ELECCIONES LOCALES Y PARLAMENTO EUROPEO 2019
ELECCIONES LOCALES**






Mesa	3/9 /B		
Colegio Electoral	COLEGIO DE LOS PADRES FRANCISCANOS		
Número Electores	506	% Participación	63,24
Votos Emitidos	320	% Abstención	36,76
Votos Válidos	317	% Votos Válidos	99,06
Votos No Válidos	3	% Votos No Válidos	0,94

Logo	Siglas	Candidatura	Votos	% Emitidos	% Válidos	% Censo
	PSOE-A	PARTIDO SOCIALISTA OBRERO ESPAÑOL DE ANDALUCIA	127	39,69	40,06	25,10
	C-S	CIUDADANOS-PARTIDO DE LA CIUDADANIA	73	22,81	23,03	14,43
	PP	PARTIDO POPULAR	69	21,56	21,77	13,64
	VOX	VOX	37	11,56	11,67	7,31
	ADELANTE	ADELANTE	7	2,19	2,21	1,38
	Blancos		4	1,25	1,26	0,79
	Nulos		3	0,94	0,00	0,59



ELECCIONES LOCALES Y PARLAMENTO EUROPEO 2019
ELECCIONES LOCALES

Mesa	4/1 /A		
Colegio Electoral	TELECLUB		
Número Electores	80	% Participación	71,25
Votos Emitidos	57	% Abstención	28,75
Votos Válidos	57	% Votos Válidos	100,00
Votos No Válidos	0	% Votos No Válidos	0,00

Logo	Siglas	Candidatura	Votos	% Emitidos	% Válidos	% Censo
	PSOE-A	PARTIDO SOCIALISTA OBRERO ESPAÑOL DE ANDALUCIA	25	43,86	43,86	31,25
	C-S	CIUDADANOS-PARTIDO DE LA CIUDADANIA	15	26,32	26,32	18,75
	PP	PARTIDO POPULAR	10	17,54	17,54	12,50
	VOX	VOX	4	7,02	7,02	5,00
	ADELANTE	ADELANTE	3	5,26	5,26	3,75
	Blancos		0	0,00	0,00	0,00
	Nulos		0	0,00	0,00	0,00



JAEN

MARTOS

11 de septiembre de 2019

**ELECCIONES LOCALES Y PARLAMENTO EUROPEO 2019
ELECCIONES LOCALES**





Mesa	4/1 /B		
Colegio Electoral	SALON SOCIAL - VILLAR BAJO		
Número Electores	72	% Participación	50,00
Votos Emitidos	36	% Abstención	50,00
Votos Válidos	35	% Votos Válidos	97,22
Votos No Válidos	1	% Votos No Válidos	2,78

Logo	Siglas	Candidatura	Votos	% Emitidos	% Válidos	% Censo
	PSOE-A	PARTIDO SOCIALISTA OBRERO ESPAÑOL DE ANDALUCIA	15	41,67	42,86	20,83
	PP	PARTIDO POPULAR	8	22,22	22,86	11,11
	C-S	CIUDADANOS-PARTIDO DE LA CIUDADANIA	6	16,67	17,14	8,33
	VOX	VOX	5	13,89	14,29	6,94
	ADELANTE	ADELANTE	1	2,78	2,86	1,39
	Blancos		0	0,00	0,00	0,00
	Nulos		1	2,78	0,00	1,39



ELECCIONES LOCALES Y PARLAMENTO EUROPEO 2019
ELECCIONES LOCALES

Mesa	4/1 /C		
Colegio Electoral	COLEGIO PUBLICO		
Número Electores	227	% Participación	77,53
Votos Emitidos	176	% Abstención	22,47
Votos Válidos	172	% Votos Válidos	97,73
Votos No Válidos	4	% Votos No Válidos	2,27

Logo	Siglas	Candidatura	Votos	% Emitidos	% Válidos	% Censo
	PSOE-A	PARTIDO SOCIALISTA OBRERO ESPAÑOL DE ANDALUCIA	93	52,84	54,07	40,97
	ADELANTE	ADELANTE	36	20,45	20,93	15,86
	PP	PARTIDO POPULAR	26	14,77	15,12	11,45
	C-S	CIUDADANOS-PARTIDO DE LA CIUDADANIA	14	7,95	8,14	6,17
	VOX	VOX	3	1,70	1,74	1,32
	Blancos		0	0,00	0,00	0,00
	Nulos		4	2,27	0,00	1,76



ELECCIONES LOCALES Y PARLAMENTO EUROPEO 2019
ELECCIONES LOCALES

Mesa	4/1 /D		
Colegio Electoral	CENTRO DE MAYORES		
Número Electores	567	% Participación	71,78
Votos Emitidos	407	% Abstención	28,22
Votos Válidos	397	% Votos Válidos	97,54
Votos No Válidos	10	% Votos No Válidos	2,46

Logo	Siglas	Candidatura	Votos	% Emitidos	% Válidos	% Censo
	PSOE-A	PARTIDO SOCIALISTA OBRERO ESPAÑOL DE ANDALUCIA	198	48,65	49,87	34,92
	PP	PARTIDO POPULAR	128	31,45	32,24	22,57
	ADELANTE	ADELANTE	37	9,09	9,32	6,53
	C-S	CIUDADANOS-PARTIDO DE LA CIUDADANIA	31	7,62	7,81	5,47
	VOX	VOX	3	0,74	0,76	0,53
	Blancos		0	0,00	0,00	0,00
	Nulos		10	2,46	0,00	1,76